

Begane grond



Voorgevel



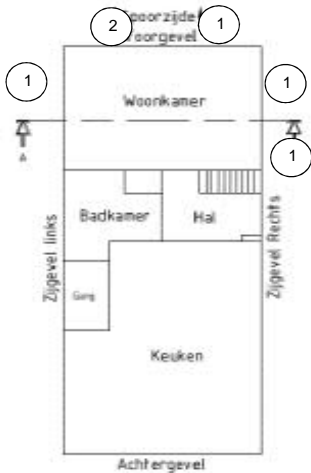
Zijgevel rechts




Zijgevel links



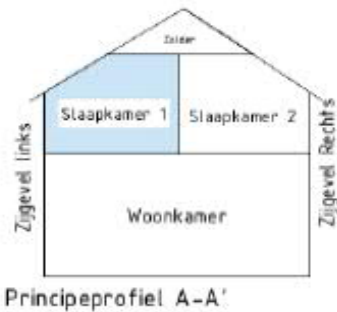
Achtergevel



Plattegrond



Plaats	Code	Toelichting code	Aantal	Afmetingen	
X1	Eb20	mechanisch ventilatierooster (type sonair) door muur	2		
		Exacte plaats met de eigenaar overleggen			
1	Bz17	kozijn schilderen	4	1,56	m2
	Ba14(2)	nieuw naar buiten draaiend raam met glastype 2	4	0,90x1,09	m2
	Ba14(2)	als vastraam aanbrengen	4		
	Ba14d(2)	nieuw uitzetraam met glastype 2	4	0,90x0,64	m2
	Bz21	Wiener sprossen en houten plakroeden binnen en buiten	2 x 4	vlakken	
2	Bz17	kozijn schilderen	1	3,1	m2
	Ba14(2)	nieuw naar buiten draaiend raam met glastype 2	2	0,90x1,09	m2
	Ba14(2)	als vastraam aanbrengen	2	0,90x0,64	m2
	Ba14d(2)	nieuw uitzetraam met glastype 2	2		
	Bz21	Wiener sprossen en houten plakroeden binnen en buiten	2 x 2	vlakken	



Doorsnede

Begane grond

Keuken

Keuken wordt niet geïsoleerd, de huidige situatie voldoet reeds aan de geluidseisen

1e verdieping



Voorgevel



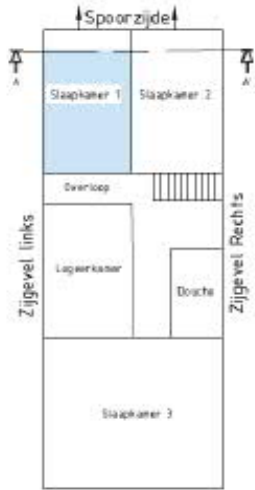
Zijgevel rechts



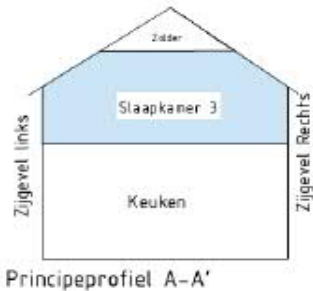
Zijgevel links



Achtergevel



Plattegrond



Doorsnede

Slaapkamer linksvoor/ S1		Plaats	Code	Toelichting code	Aantal	Afmetingen	
	X2	Eb20	mechanisch ventilatierooster (type sonair) door muur		1		
	A	Cb15	schuine dak van binnenuit isoleren, afwerking nader te bepalen		1	18	m2
						18	m2
			Pakket B aanbrengen van plafond tot aan knieschot				
			Minerale wol aanbrengen in dambordpatroon				
			Cementgebonden plaat inklemmen tussen de tussen de gordingen door middel van latjes				
	3	Na02(3)	Een nieuw houten kozijn met glastype 3		1	0,86x1,20	m2
		Na14b	draai-kiepraam in nieuwe kozijn		1	0,86x1,20	m2
			Nieuw kozijn: kozijnindeling als bestaand 1x draaikiepraam				

Slaapkamer rechtsvoor/ S2		Plaats	Code	Toelichting code	Aantal	Afmetingen	
	X3	Eb20	mechanisch ventilatierooster (type sonair) door muur		1		
	B	Cb15	schuine dak van binnenuit isoleren, afwerking nader te bepalen		1	18	m2
						18	m2
			Pakket B aanbrengen van plafond tot aan knieschot				
			Minerale wol aanbrengen in dambordpatroon				
			Cementgebonden plaat inklemmen tussen de tussen de gordingen door middel van latjes				
	4	Na02(3)	Een nieuw houten kozijn met glastype 3		1	0,86x1,20	m2
		Na14b	draai-kiepraam in nieuwe kozijn		1	0,86x1,20	m2
			Nieuw kozijn: kozijnindeling als bestaand 1x draaikiepraam				

Verdieping

Slaapkamer achter /S3

Slaapkamer achter/ S3 wordt niet geïsoleerd, de huidige situatie voldoet reeds aan de geluidseisen